


¿Qué es un
esquema?

El esquema es el conjunto ordenado de las ideas principales de un texto representado de forma gráfica y visual con el mínimo número de palabras posible.





¿Para qué
sirve realizar
esquemas?

Realizar esquemas es útil porque ayuda a:

- ✓ Estudiar.
- ✓ Comprender mejor lo que leemos.
- ✓ Obtener una idea general del texto.
- ✓ Seleccionar y profundizar información.
- ✓ Concentrarnos más.



Estrategias para realizar un esquema



Se realiza un esquema a partir del texto subrayado o del resumen.



Organiza las ideas categorizando de lo general a lo más específico.




Sintetiza frases en una, dos o tres palabras.



El esquema se estructura claramente con tus propias palabras, mostrando las relaciones entre las ideas.



Elige el diseño de esquema que más te acomode utilizando flechas, recuadros, números, palabras claves, etc. Que permitan expresar de forma gráfica el contenido.



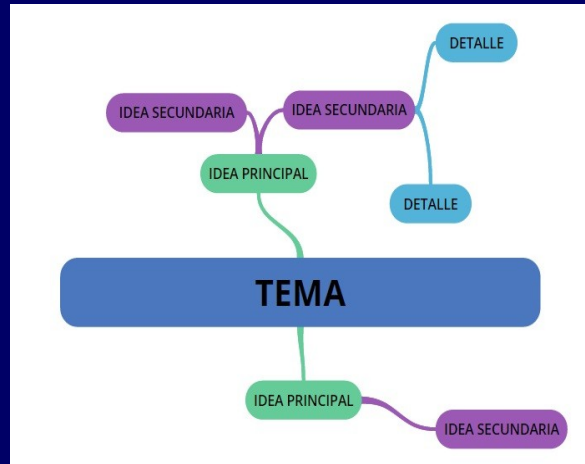
Tipos de esquemas:

Forma de índice:

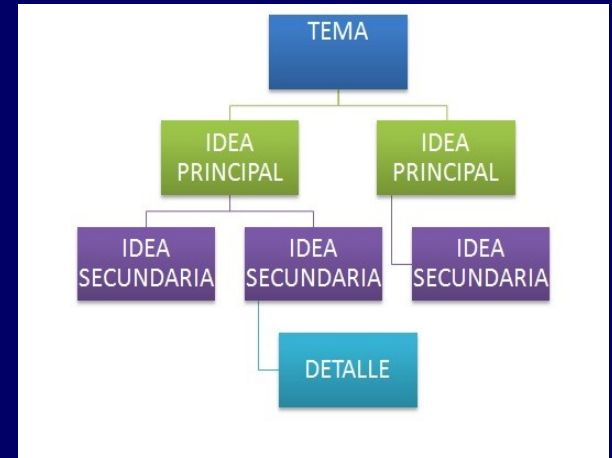
TEMA

- **Idea principal**
 - o Idea secundaria
 - Detalle
 - Detalle
 - o Idea secundaria
 - Detalle
- **Idea principal**
 - o Idea secundaria

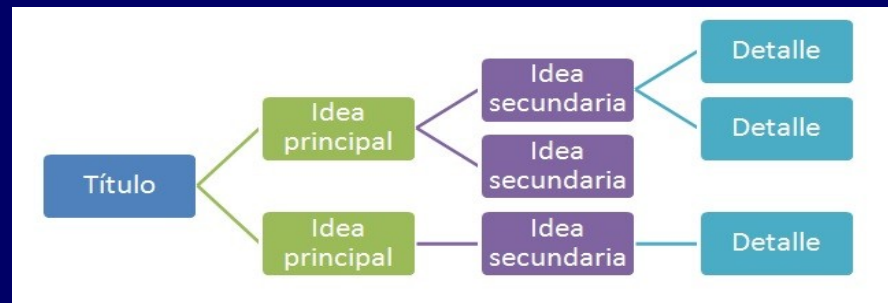
Forma de mapa mental:



Forma de mapa conceptual:

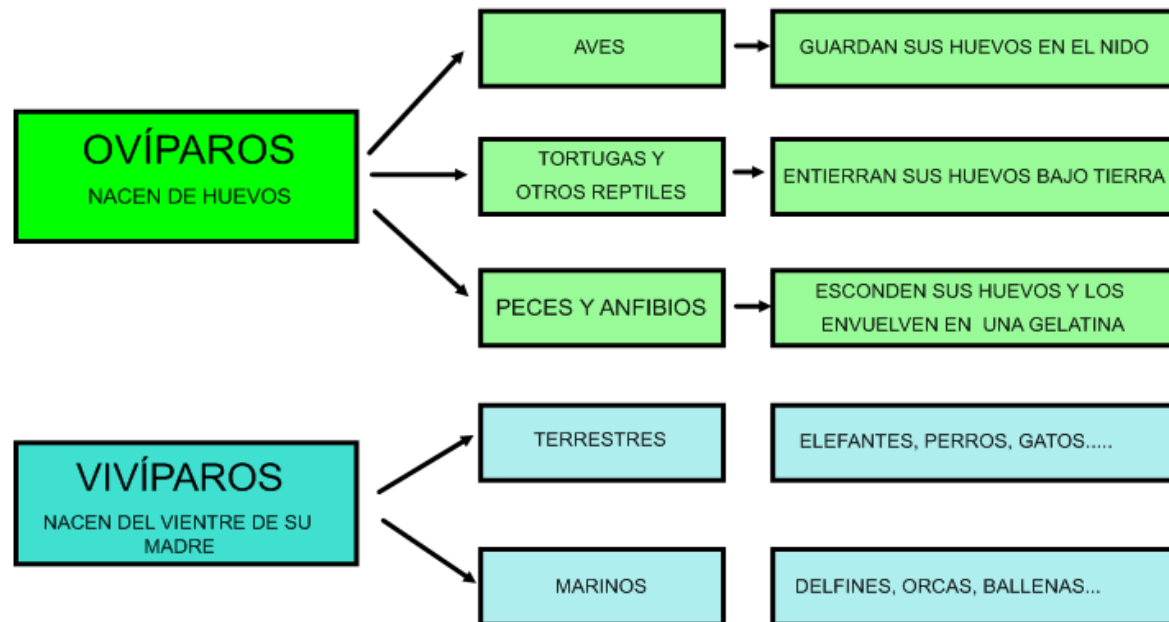


Forma de llave o lineal:



Ejemplo:

CLASIFICACIÓN DE LOS ANIMALES SEGÚN EL NACIMIENTO





¡Aplica lo aprendido

Cuando estés estudiando **subraya** las ideas más relevantes del texto (técnica de estudio 1) y realiza un **resumen** (técnica de estudio 2), luego realiza un **esquema** del tema estudiado utilizando tus propias palabras.

¡ÉXITO!

