



COLEGIO PARTICULAR POLITÉCNICO
EYZAGUIRRE

“Por sobre todos los saberes, está el
saber ser persona”

Técnica de estudio

2. RESUMEN





¿Qué es un resumen?



El resumen es una técnica de estudio. Consiste en recoger de forma abreviada y con el lenguaje propio las ideas más importantes y los aspectos más relevantes del tema.

El resumen, como tal, es el resultado de un análisis completo y profundo del texto.



¿Para qué sirve resumir?



Resumir es útil porque ayuda a:

- ✓ Estudiar.
 - ✓ Comprender mejor lo que leemos.
 - ✓ Mejora la capacidad de síntesis.
 - ✓ Concentrarnos más.
-

Estrategias para resumir



Se realiza un resumen después de haber subrayado las ideas más relevantes del texto.



A la hora de elaborar el resumen es necesario jerarquizar las ideas destacadas del texto teniendo en cuenta los estilos de subrayado que has elaborado. También debes titular y separar la información en diferentes apartados.




No debes copiar nada de forma literal, porque son tus propias palabras, tus explicaciones, las que mejor recordarás.



Si una vez terminado el resumen ya no tienes que recurrir más al libro significará que lo has hecho bien. Si, al contrario, estás todo el rato con el libro en la mano, deberás esforzarte un poco más.




Revisa tu ortografía.



¿ Cuáles son los errores que se cometen al resumir?

- × Escribir “Resumen” en lugar del título del texto.
- × Comenzar con “había una vez”, recuerda que no es un cuento.
- × Copiar partes del texto.
- × No escribir ordenadamente las ideas.
- × Cometer errores ortográficos.





Ejemplo:

Texto :

La basura de la ciudad

Generalmente, las ciudades tienen grandes dificultades para destruir las grandes cantidades de basuras que generan cada día sus habitantes. Por un lado, pueden ir acumulando todas las basuras en ciertos lugares, que reciben el nombre de basureros. Pero estos basureros llegan, tras un periodo de actividad, a estar llenos totalmente, por lo que hay que cubrirlos y buscar otro lugar como futuro basurero. Por otro lado, pueden quemarse las basuras, como se hace en muchas ciudades, pero los gases que se desprenden durante la incineración pueden contaminar la atmósfera, por lo que el remedio suele ser peor que la enfermedad. En otras ciudades están intentando reciclar las basuras, es decir, transformarlas para después volver a usar sus productos. Por ejemplo, las basuras orgánicas (como los restos de las comidas y los desperdicios alimentarios) pueden transformarse en abonos para la agricultura. Pero entre las basuras también hay otros productos como papeles, cartones, etc., que se transforman en materias primas para volver a fabricar papel (el llamado papel reciclado). Sin embargo, para conseguir estos objetivos es preciso establecer un sistema que permita al ciudadano separar sus basuras: las que son reciclables, como las citadas antes, y las que no lo son, como los plásticos.

Resumen:



La basura de la ciudad

Las basuras pueden acumularse en basureros o pueden quemarse; pero ambos procedimientos presentan inconvenientes, que pueden obviarse si se reciclan para producir abonos o materias primas para producir nuevos materiales, aunque este procedimiento exige que los ciudadanos separen las basuras reciclables de las que no lo son.



¡Aplica lo aprendido!

Cuando estés estudiando **subraya** las ideas más relevantes del texto (técnica de estudio 1) y luego realiza un **RESUMEN** con tus propias palabras y explicaciones.

¡ÉXITO!

